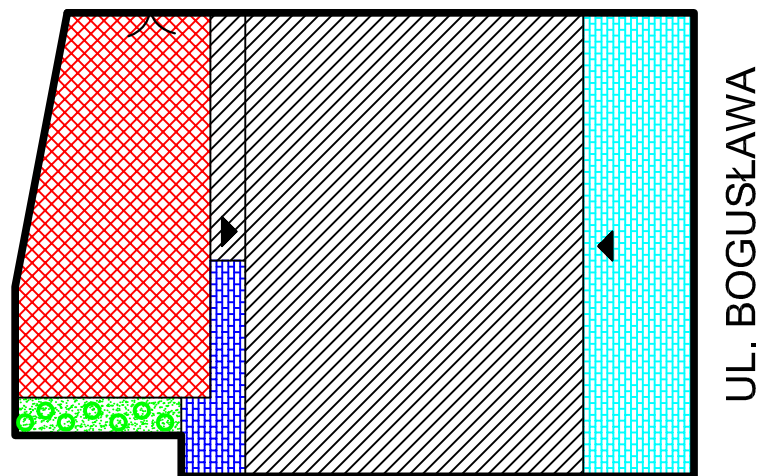





# BOGUSŁAWA 4 - ZAGOSPODAROWANIE OTOCZENIA



## LEGENDA

-  ISTNIEJĄCY BUDYNEK
-  ISTNIEJĄCA NAWIERZCHNIA  
UTWARDZONA Z KOSTKI BETONOWEJ
-  PROJEKTOWANA NAWIERZCHNIA  
UTWARDZONA Z KOSTKI BETONOWEJ
-  PROJEKTOWANA NAWIERZCHNIA  
UTWARDZONA Z BETONOWYCH PŁYT  
AŻUROWYCH
-  PROJEKTOWANA ZIELEŃ
-  GRANICA DZIAŁKI

## BILANS TERENU:

POWIERZCHNIA DZIAŁKI	347m <sup>2</sup>
POWIERZCHNIA ZABUDOWY	184m <sup>2</sup>
POWIERZCHNIA UTWARDZONA	155m <sup>2</sup>
POWIERZCHNIA BIOLOGICZNIE CZYNNNA	104m <sup>2</sup>

## PARAMETRY ZABUDOWY:

POWIERZCHNI ZABUDOWY:	53%
POWIERZCHNIA BIOLOGICZNIE CZYNNNA:	30%